

# Basketball

INSCRIPTIONS



*Hello!*


NOUVEAUTÉ AU CLUB,  
INSCRIPTION AVEC  
KALISPORT



## ETAPE 1

Créer un compte Kalisport : se rendre en bas de la page d'inscription, cocher la case "Je crée mon compte personnel" puis cliquer sur "Enregistrer mon inscription"

Je n'ai pas de compte de connexion

Je crée mon compte personnel \* 

Je crée le compte d'un membre de ma famille \*

Votre nom \*

Votre prénom \*

Adresse e-mail \*

Confirmation de l'adresse e-mail \*

Mot de passe \*

Confirmation du mot de passe \*

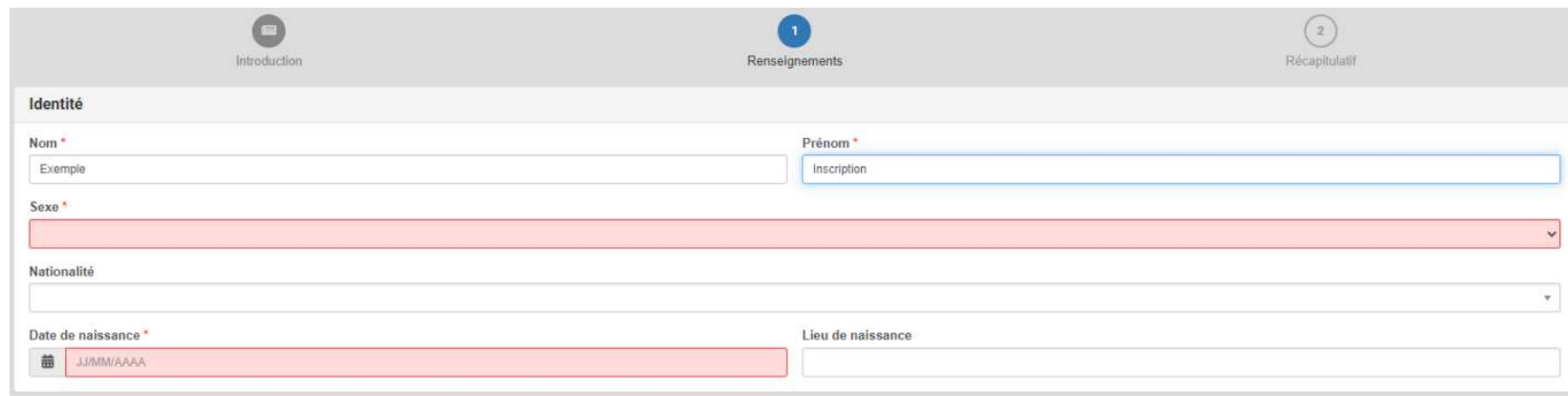
Les champs marqués d'un \* sont obligatoires.

## Je télécharge les documents

### DOCUMENTS À TÉLÉCHARGER

-  Fiche de paiement 2024-2025
-  Questionnaire médical
-  Certificat médical
-  Certificat médical avec surclassement
-  Charte de l'ASC Basket 2024-2025

## Remplir l'ensemble du formulaire d'inscription




The screenshot shows a registration form with three steps: Introduction, Renseignements (1), and Récapitulatif (2). The 'Renseignements' step is active. The form is titled 'Identité' and contains the following fields:

- Nom \***: Text input with placeholder 'Exemple'.
- Prénom \***: Text input with placeholder 'Inscription'.
- Sexe \***: Dropdown menu.
- Nationalité**: Dropdown menu.
- Date de naissance \***: Date picker with placeholder 'JJ/MM/AAAA'.
- Lieu de naissance**: Text input.

J'enregistre puis je vérifie les informations renseignées

## ETAPE 2


J'attends que le club valide la pré-inscription pour recevoir le lien de la e-licence



### EXEMPLE INSCRIPTION

2024-2025

---


 Inscription n°445

EXEMPLE Inscription  
Loisirs détente  
Féminin - Née le 06/06/2004  
Gth  
35000 RENNES  
[REDACTED] - Adhérent (Perso)  
[REDACTED] - Adhérent (Perso)

[Afficher les informations saisies](#) [Exporter](#)

---

Etats

[Enregistrée](#)  EXEMPLE Inscription  
06/06/2024 à 17H21

## **ETAPE 3**

Je crée ma licence FFBB :

Par email, je prends connaissance du mail reçu part de BRE0035014@FFBB.com (inscription sur la Fédération). Ne pas hésiter à regarder parmi les spams si je ne trouve pas l'email.

Cliquer sur le lien et remplir les différentes étapes de la e-licence :

- Vérifier les coordonnées et choisir une photo conforme (adhérent seul sur la photo et de face)
- Cocher la case 5x5 compétition
- Pas de certificat médical pour les mineurs, sauf si ce dernier a répondu Oui à l'une des questions du Questionnaire de Santé
- L'assurance n'est pas obligatoire, vous avez déjà une assurance civile normalement
- Revérifier les infos

## **ETAPE 4**

### Le paiement

Merci de vous référer à la fiche de paiement pour connaître les différents modes de paiement.

Des permanences seront effectuées pour vous recevoir pour les paiements physiques.

Pour les virements merci de bien vouloir indiquer le “nom et prénom” du licencié dans l’intitulé du virement.

Merci de bien vouloir noter que tous dossiers incomplets ne sera pas pris en compte.



Des  
questions ?

ASCHANTEPIEBASKET@GMAIL.COM